

Guia Rápido

ULTRAMED®

Intimy

O Ultramed® Intimy é um equipamento de Ultrassom Micro e Macrofocado que possibilita um tratamento efetivo para flacidez tissular, rejuvenescimento, estrias, adiposidade localizada, entre outras.

PREPARAR O EQUIPAMENTO

Antes de cada sessão deve-se realizar o ajuste no cabo de força localizado atrás do equipamento, apertando-o para garantir uma boa conexão.

1. Conecte o cabo de alimentação elétrica na parte de trás do Ultramed Intimy e na rede elétrica (100-240V/60 Hz).
2. Certifique-se de que a área em torno do cabo de alimentação esteja livre.
3. Conecte o cabo do aplicador na conexão correta.
4. Ligue seu equipamento.



PROGRAMANDO O EQUIPAMENTO

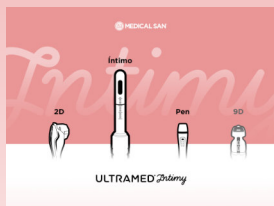
1. Selecione o aplicador inserindo-o no aplicador. O transdutor inserido será indicado na tela do equipamento.
2. Programe os parâmetros conforme a necessidade do protocolo desejado para aplicação.
3. Pressione o botão "Iniciar" para começar a aplicação. A rotação abaixo indica em qual ângulo a aplicação está no momento.



Importante: Sempre que não estiver efetuando disparos o equipamento deve ser colocado em modo *Standby*, clicando no botão "PAUSA" da tela. Ao efetuar a troca do transdutor (cartucho) o equipamento deve estar desligado.

Primeiro passo

Certifique-se que o cartucho do aplicador que prete de utilizar esteja corretamente acoplado.

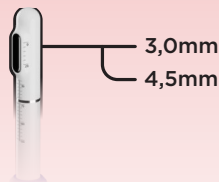


Selecione o aplicador a ser utilizado da tela inicial para ter acesso aos parâmetros de aplicação deste determinado aplicador.

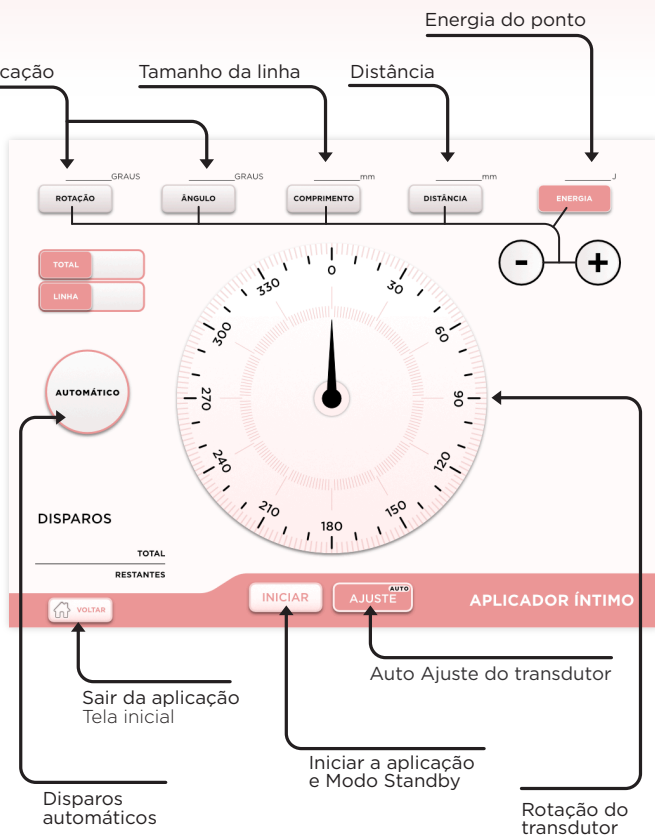
Para maiores informações leia o manual de instruções do Ultramed Intimy.

Aplicador Íntimo

Aplicador focado exclusivamente na região íntima feminina com 2 opções de transdutores.



Na tela de parâmetros de ajuste do aplicador íntimo pode-se alterar a intensidade, a rotação, o comprimento e a energia dos pontos de termocoagulação.

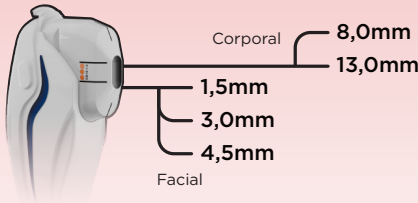


Para melhores instruções em como utilizar estes aplicadores acesse o treinamento online do equipamento pelo Qrcode na última página.

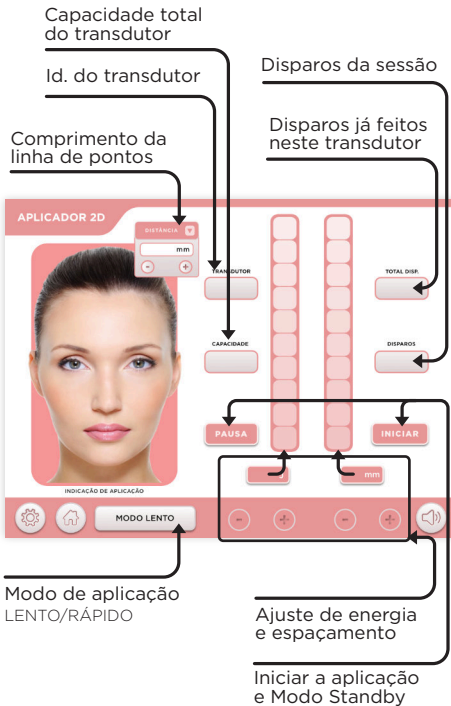


Aplicador 2D

Este aplicador possibilita aplicação facial e corporal com 8 opções de transdutores.

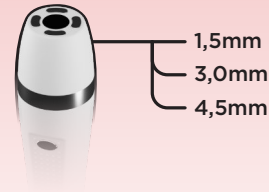


Na tela de parâmetros de ajuste do aplicador 2D pode-se alterar o Modo de Aplicação e a intensidade dos pontos de termocoagulação.

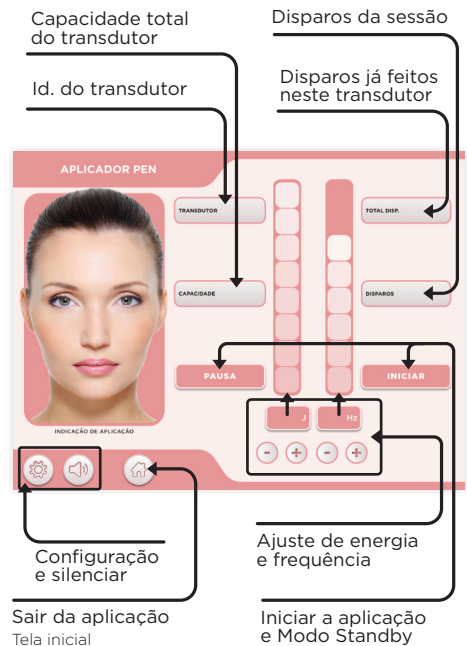


Aplicador PEN

Este aplicador possibilita aplicação em pequenas áreas faciais com 3 opções de transdutores.



Na tela de parâmetros de ajuste do aplicador PEN pode-se alterar a intensidade e a frequência dos pontos de termocoagulação.



LIMPEZA:

- Sugerimos que a limpeza do equipamento seja semanal. E os seus aplicadores, sejam limpos após cada sessão de tratamento;
- Tanto o equipamento quanto os cabos não devem ser molhados;
- Desligar o equipamento antes de higienizar.

INSTALAÇÃO:

- Fonte: 100-240V/60Hz
- Potência de entrada: 300VA
- Fusíveis: 3A ação rápida 250V-(F)
- Capacidade de ruptura: 50A.
- Classe elétrica: Classe I
- Proteção elétrica: TIPO BF

CALIBRAÇÃO:

O equipamento necessita manutenção periódica anual para minimizar desgastes ou corrosões que possam reduzir suas propriedades mecânicas dentro do seu período de vida útil.

CONTRAINDICAÇÃO:

Gestantes, Portador de dispositivos eletrônicos, Erupções cutâneas, Doença auto imune, Alteração de sensibilidade, Câncer, Paciente com trombose, Diabetes. Em uso de anticoagulantes, antiinflamatórios e/ou antibióticos.

Aponte a sua câmera aos QR-Codes abaixo para ter acesso ao treinamento e mais materiais do equipamento.



Assista ao treinamento online do equipamento



Tenha acesso ao manual do equipamento

